


attenzione, i dati riportati sulle tabelle non hanno valore statistico

PIEMONTE - BOLLETTINI DI ALLERTA METEOROLOGICA emessi nel 2015

		Fenomeni rilevanti/Avviso meteo						Livello di criticità			numero note	
	Zone di allerta	piogge	temporali	neviccate	venti	anomalie termiche		totale icone	codice 1	codice 2		codice 3
						freddo	caldo					
numero di allerte meteo dall'inizio 2015 31/12/2015 	<b>A</b>	7	27	3	19			56	30			
	<b>B</b>	6	23	3	15			47	28			
	<b>C</b>	5	19	1	12			37	20	1		
	<b>D</b>	4	14	5	11			34	21	1		
	<b>E</b>	2	9	7	3			21	14	4		
	<b>F</b>	3	13	9	3			28	22	3		
	<b>G</b>	4	15	3	11			33	20			
	<b>H</b>	3	13	2	13			31	16			
	<b>I</b>	3	22		9		17	51	22			
	<b>L</b>	2	21		6		17	46	22			
<b>M</b>	6	16	5	2		13	42	24	2			
											59	


attenzione, i dati riportati sulle tabelle non hanno valore statistico

31/12/2015	numero allerte meteo
gennaio	7
febbraio	8
marzo	12
aprile	4
maggio	7
giugno	8
luglio	14
agosto	13
settembre	5
ottobre	6
novembre	4
dicembre	0



attenzione, i dati riportati sulle tabelle non hanno valore statistico

attenzione, i dati riportati sulle tabelle non hanno valore statistico

PIEMONTE - BOLLETTINI DI ALLERTA METEOROLOGICA emessi nel 2014										
Fenomeni rilevanti/Avviso meteo							Livello di criticità			numero note
Zone di allerta	temporali	neviccate	venti	anomalie termiche		totale icone	codice 1	codice 2	codice 3	
				freddo	caldo					
numero di allerte meteo dall'inizio 2014 31/12/2014 	<b>A</b>	23		4			42	30	7	
	<b>B</b>	24	1	2			41	34	6	
	<b>C</b>	15		4			27	22	1	
	<b>D</b>	12		4			22	16	1	
	<b>E</b>	7	4	3			20	15	1	
	<b>F</b>	13	10	1			30	25	3	
	<b>G</b>	23	9	4			40	27	9	
	<b>H</b>	26	5	7			47	27	10	
	<b>I</b>	23	1	2		2	39	35	2	
	<b>L</b>	14	2	1		2	23	20	1	
	<b>M</b>	9	5				20	17	2	
										64


attenzione, i dati riportati sulle tabelle non hanno valore statistico

31/12/2014	numero allerte meteo
gennaio	10
febbraio	5
marzo	2
aprile	2
maggio	3
giugno	6
luglio	11
agosto	7
settembre	3
ottobre	7
novembre	18
dicembre	2



attenzione, i dati riportati sulle tabelle non hanno valore statistico

attenzione, i dati riportati sulle tabelle non hanno valore statistico

PIEMONTE - BOLLETTINI DI ALLERTA METEOROLOGICA emessi nel 2013										
Fenomeni rilevanti/Avviso meteo							Livello di criticità			numero note
Zone di allerta	temporali	nevicata	venti	anomalie termiche		totale icone	codice 1	codice 2	codice 3	
				freddo	caldo					
numero di allerte meteo dall'inizio 2013 31/12/2013 	<b>A</b>	<b>29</b>	<b>5</b>	<b>10</b>			<b>54</b>	<b>35</b>	<b>1</b>	
	<b>B</b>	<b>29</b>	<b>3</b>	<b>7</b>			<b>49</b>	<b>31</b>	<b>5</b>	
	<b>C</b>	<b>19</b>	<b>1</b>	<b>7</b>			<b>32</b>	<b>20</b>	<b>5</b>	
	<b>D</b>	<b>10</b>	<b>1</b>	<b>8</b>			<b>23</b>	<b>13</b>		
	<b>E</b>	<b>5</b>	<b>9</b>	<b>6</b>			<b>23</b>	<b>17</b>		
	<b>F</b>	<b>5</b>	<b>13</b>	<b>3</b>			<b>24</b>	<b>18</b>	<b>3</b>	
	<b>G</b>	<b>11</b>	<b>14</b>	<b>14</b>			<b>43</b>	<b>26</b>	<b>4</b>	
	<b>H</b>	<b>11</b>	<b>11</b>	<b>13</b>			<b>37</b>	<b>20</b>	<b>3</b>	
	<b>I</b>	<b>27</b>	<b>4</b>	<b>5</b>		<b>9</b>	<b>48</b>	<b>36</b>		
	<b>L</b>	<b>15</b>	<b>4</b>	<b>3</b>		<b>9</b>	<b>33</b>	<b>24</b>	<b>2</b>	
	<b>M</b>	<b>7</b>	<b>10</b>	<b>2</b>		<b>5</b>	<b>27</b>	<b>20</b>	<b>1</b>	
										<b>57</b>

attenzione, i dati riportati sulle tabelle non hanno valore statistico

31/12/2013	numero allerte meteo
gennaio	7
febbraio	11
marzo	5
aprile	7
maggio	11
giugno	6
luglio	8
agosto	<b>12</b>
settembre	3
ottobre	3
novembre	5
dicembre	2



attenzione, i dati riportati sulle tabelle non hanno valore statistico